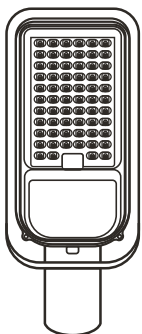




**NUEVO**

# APC LED

Alumbrado Público





**120lm/W**

Flujo luminoso

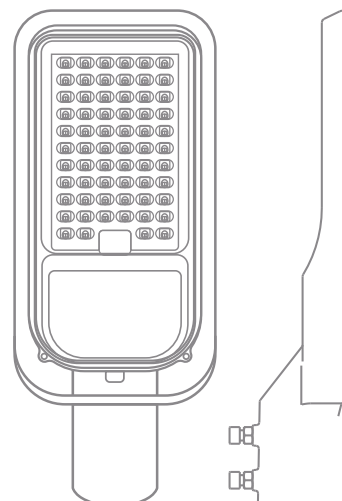
**Filtro EMC**

**Novalucce**  
LIGHT DESIGN

# APC LED

## Alumbrado Público

- Cuerpo de aluminio inyectado color Gris
- Difusor de policarbonato apto para intemperie
- Filtro EMC
- Tipo de instalación: Poste, Brazo, Poste recto
- Rango de temperatura: -20°C-+45°C
- IRC/FP: >70/>0,9
- Voltaje/frecuencia: AC100-240V; 50/60Hz
- Vida útil: 25.000Hs
- Torque: 14Nm



50W

100W

150W

200W



[www.novalucce.com.ar](http://www.novalucce.com.ar)


**50W**  
 6.000lm

**100W**  
 12.000lm

**150W**  
 18.000lm

**200W**  
 24.000lm

————— ▾ ————— **6.500°K** Luz fría/Daylight

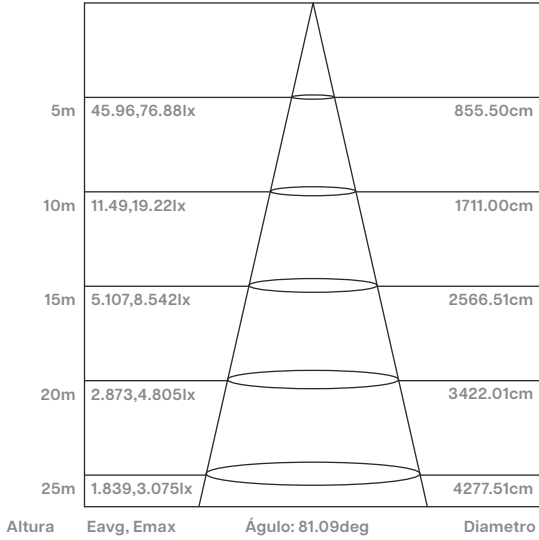
ALUMBRADO PÚBLICO LED										
NOMBRE	POTENCIA	LÚMENES	K°	ÁREA DE PROTECCIÓN	PESO	H MONT	MEDIDAS (mm)		MODELO	
APC 50	50W	6.000	6.500	0,06	0,662	5-7m	386,5	149	92	100773
APC 100	100W	12.000	6.500	0,09	1,165	6-8m	480	179,4	92	100776
APC 150	150W	18.000	6.500	0,12	1,635	7-9m	551,5	203,4	92	100779
APC 200	200W	24.000	6.500	0,15	2,224	8-10m	624	233,4	92	100782

Artefacto alumbrado público con cuerpo de aluminio inyectado y difusor de policarbonato apto para intemperie. Posee Driver y chip LED's sellados con lente para fortalecer el conjunto, con grado de protección IP65. Incluye filtro EMC para atenuar señales de interferencia electromagnética (EMI) y de radiofrecuencia (RFI) Adecuados para poste de lámpara de 50-60mm de diámetro.

## APC - 50W

Alumbrado Público LED

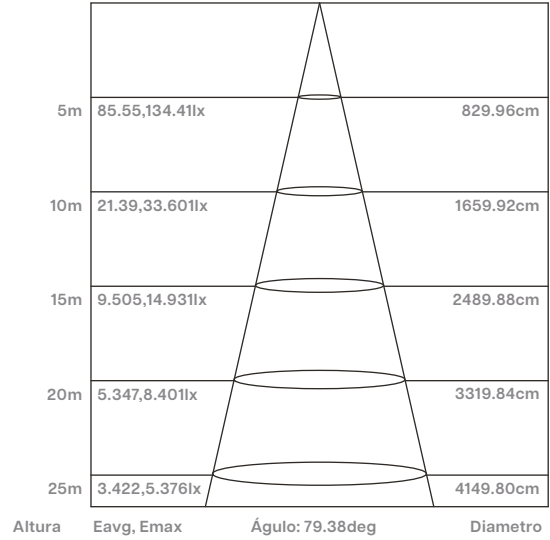
Flujo luminoso: 2728lm



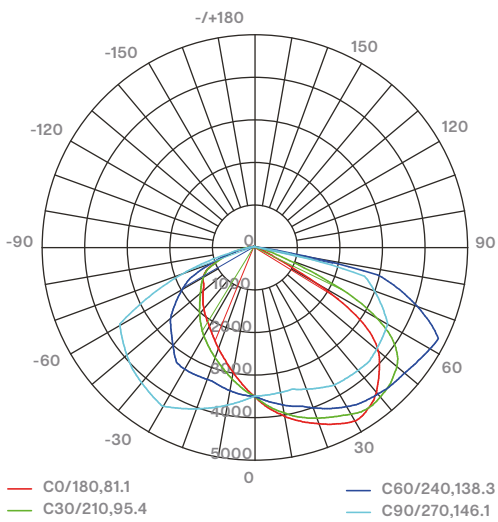
## APC - 100W

Alumbrado Público LED

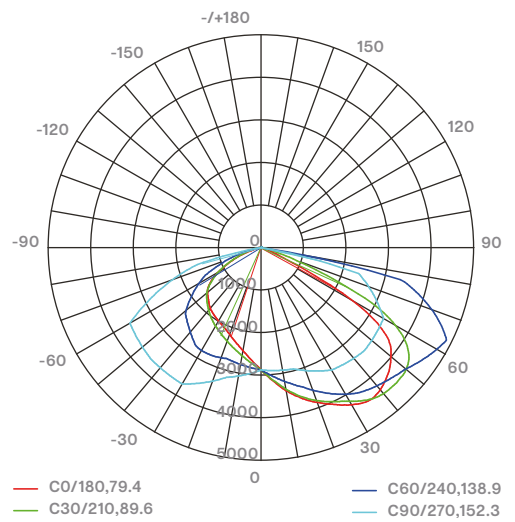
Flujo luminoso: 4731lm



ÁNGULO (50%): 115.2 DEG UNIDAD: cd

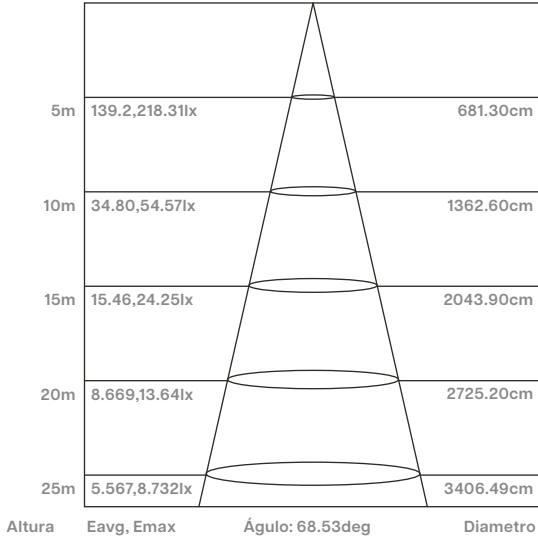


ÁNGULO (50%): 115.0 DEG UNIDAD: cd



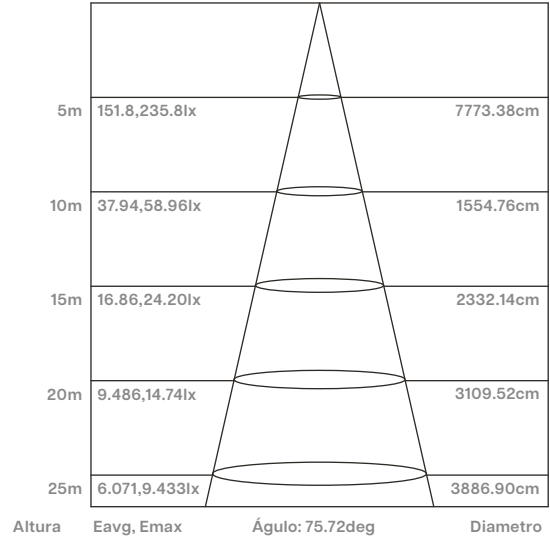
**APC - 150W**  
Alumbrado Público LED

Flujo luminoso: 5163lm

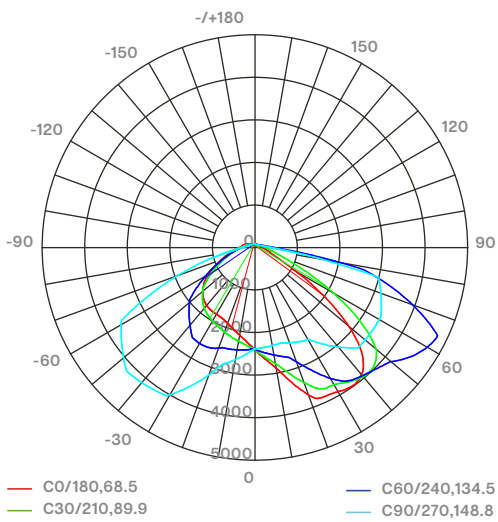


**APC - 200W**  
Alumbrado Público LED

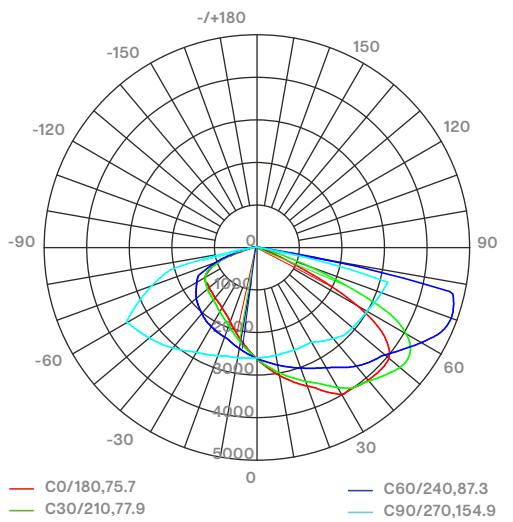
Flujo luminoso: 7276lm



ÁNGULO (50%): 110.4 DEG UNIDAD: cd



ÁNGULO (50%): 98.9 DEG UNIDAD: cd





[www.novalucce.com.ar](http://www.novalucce.com.ar)